

フロイント産業株式会社  
「経済産業省認定GNT企業」

**JASDAQ**  
(証券コード 6312)

# 2021年2月期 第1四半期 決算説明資料

2020年7月13日

 **FREUND**

2021年2月期 第1四半期  
連結決算概況



## 連結決算サマリ

- 国内設備投資案件は、1Q時点は堅調に推移
- 機械セグメントはグループ各社ともに4Qに偏重基調とともに、1Qはコロナ禍の影響を受ける
- 化成品セグメントは、医薬品添加剤のユーザー在庫調整等で減収、品質保持剤はコロナ禍による菓子消費減の影響を受ける

(単位：百万円)

	2020/2月期 第1四半期 実績	2021/2月期 第1四半期 実績	前年同期比増減		2021/2月期 予想
			金額	%	
売上高	2,878	3,076	+197	+6.9	17,800
営業利益	△ 214	△ 165	+48	△22.8	1,000
経常利益	△ 217	△ 154	+62	△28.7	1,000
当期純利益	△ 158	△ 121	+36	△22.9	700
一株純利益 (円)	31.08	△9.44	△40.52	△130.4	41.80
減価償却費	84	94	+9	+11.5	—
研究開発費	204	149	△54	△26.8	—
配当金 (年間予想)	—	—	—	—	20.00

## 機械部門：概況

### ● 分野別売上高

- 医薬品関連：国内設備需要（環境）は堅調、米州はコロナ禍の影響を受けている
- 産業関連：中国・韓国向けが渡航制限等の影響もあり、営業活動に制約が生じている

### ● セグメント利益

- 子会社2社の赤字を親会社で吸収できず

(単位：百万円)

	2020/2月期 第1四半期 実績	2021/2月期 第1四半期 実績	前年同期比増減		2021/2月期 予想
			金額	%	
<b>売上高</b>	<b>1,386</b>	<b>1,689</b>	<b>+303</b>	<b>+21.9</b>	<b>12,000</b>
医薬品関連	1,146	1,500	+353	+30.9	—
産業関連	240	189	△50	△21.0	—
<b>営業利益</b>	<b>△267</b>	<b>△125</b>	<b>+141</b>	<b>-</b>	<b>—</b>
<b>受注高</b>	<b>2,583</b>	<b>3,268</b>	<b>+685</b>	<b>+26.5</b>	<b>—</b>
医薬品関連	2,148	2,977	+828	+38.6	—
産業関連	434	291	△143	△33.0	—
<b>受注残高</b>	<b>6,657</b>	<b>6,295</b>	<b>△362</b>	<b>△5.4</b>	<b>—</b>
医薬品関連	6,047	5,632	△414	△6.9	—
産業関連	610	662	+51	+8.5	—
<b>為替 (円/ドル：+は円安)</b>	<b>110.96</b>	<b>107.58</b>	<b>△3.38円/ドル</b>	<b>△3.0</b>	<b>105.00</b>

## 機械部門：グループ会社別動向

- 単体 : 前年比 増収・増益
- FREUND-VECTOR社 : 4Q偏重とコロナ禍の影響により減収・減益
- フロイント・ターボ社 :

(単位：百万円)

	2020/2月期	2021/2月期	前年同期比増減		2021/2月期 予想
	第1四半期 金額	第1四半期 金額	金額	%	
<b>売上高</b>	<b>1,386</b>	<b>1,689</b>	<b>+303</b>	<b>+21.9</b>	<b>12,000</b>
単体	830	1,363	+533	+64.2	—
FREUND-VECTOR社	395	296	△98	△25.0	—
フロイント・ターボ社	160	145	△14	△9.3	—
<b>営業利益</b>	<b>△267</b>	<b>△125</b>	<b>+141</b>	<b>-</b>	<b>-</b>
単体	△40	94	+135	-	—
FREUND-VECTOR社	△157	△161	△4	-	—
フロイント・ターボ社	△69	△57	+11	-	—
<b>受注高</b>	<b>2,583</b>	<b>3,268</b>	<b>+685</b>	<b>+26.5</b>	<b>-</b>
単体	1,395	2,268	+872	+62.5	—
FREUND-VECTOR社	920	798	△121	△13.2	—
フロイント・ターボ社	267	201	△66	△24.7	—
<b>受注残高</b>	<b>6,657</b>	<b>6,295</b>	<b>△362</b>	<b>△5.4</b>	<b>-</b>
単体	4,554	4,846	+292	+6.4	—
FREUND-VECTOR社	1,763	965	△798	△45.3	—
フロイント・ターボ社	339	483	+143	+42.2	—

## 機械部門：地域別動向

- 日本：大型案件の寄与もあり増収
- 海外：コロナ禍の影響を受け総じて減収基調

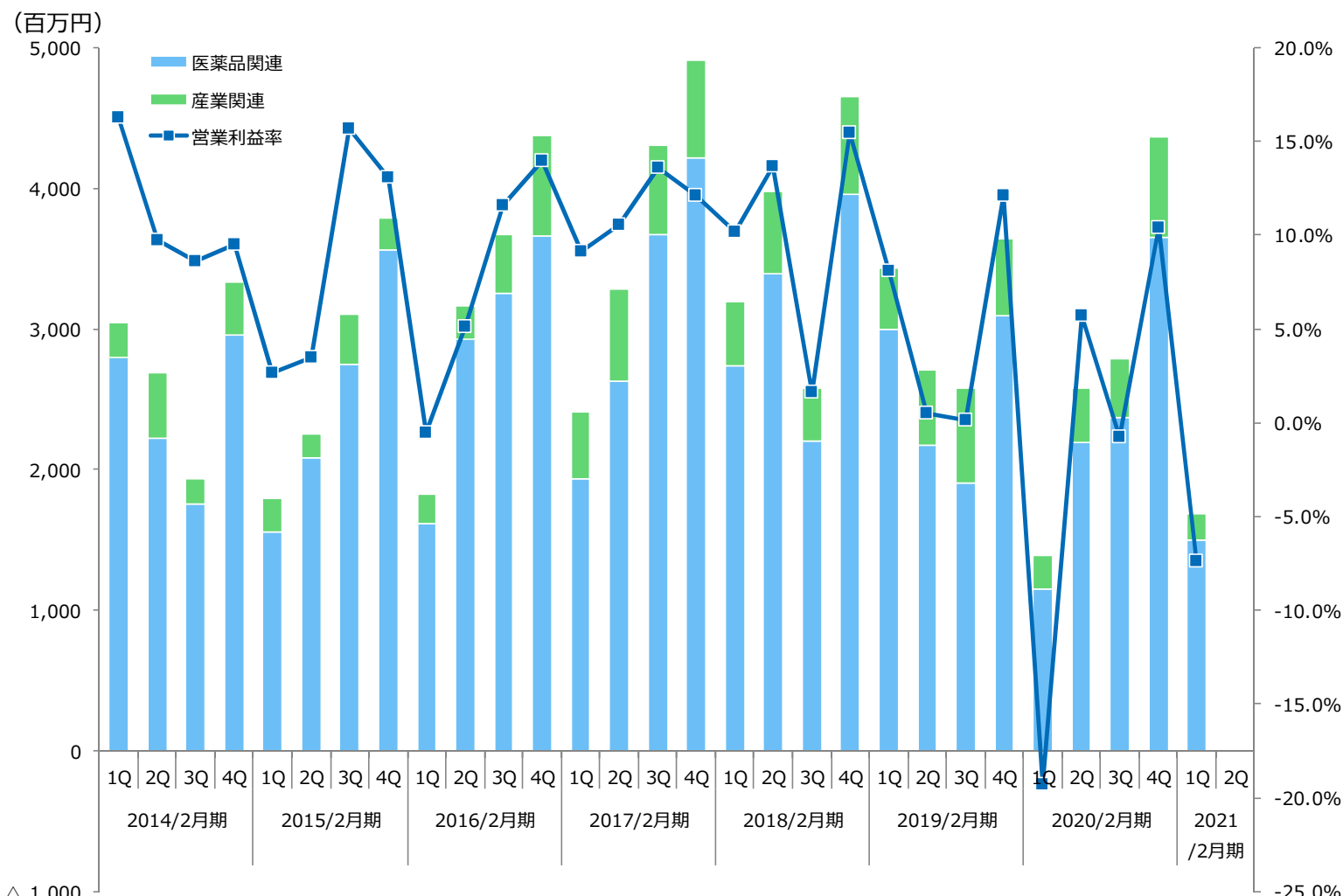
(単位：百万円)

	2020/2月期 第1四半期 金額	2021/2月期 第1四半期 金額	前年同期比増減		2020/2月期 予想
			金額	%	
売上高	1,386	1,689	+303	+21.9	12,000
日本	894	1,354	+459	+51.3	—
海外	491	335	△155	△31.7	—
北米・南米	308	193	△114	△37.2	—
欧州・アフリカ	81	27	△53	△66.2	—
中東・アジア・太洋州	101	114	+12	+12.4	—

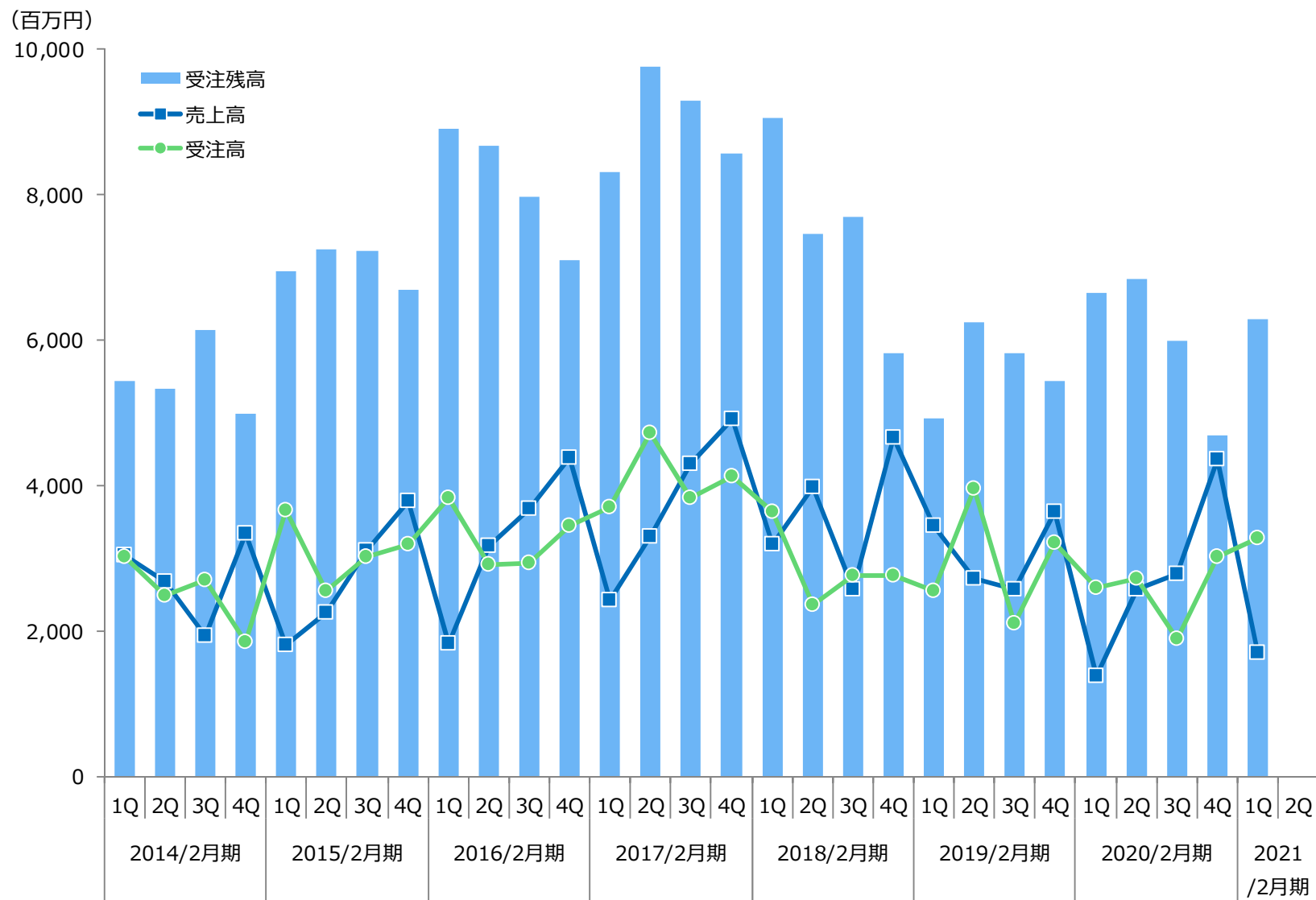
# 機械部門：四半期推移（分野別業績）

【売上高】

【営業利益率】

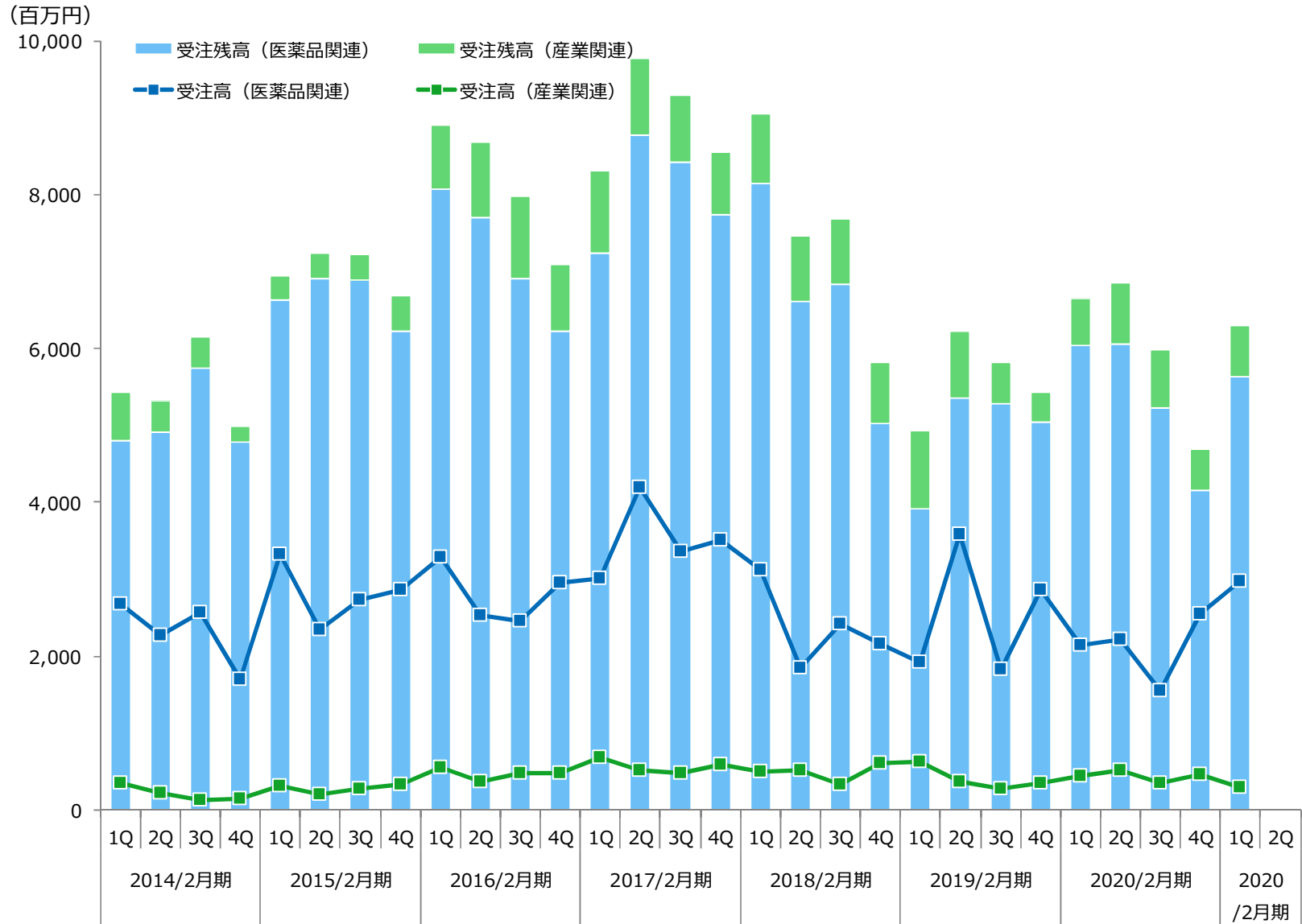


# 機械部門：四半期推移（売上高・受注高・受注残高）





# 機械部門：四半期推移（分野別受注高・受注残高）



## 化成品部門：概況

- 売上高
  - 医薬品添加剤：国内ユーザーの生産調整等で減収
  - 食品品質保持剤：コロナ禍の影響で減収
  - 輸出：アジアを中心に減収
- セグメント利益：固定費の配賦比増加により減益

(単位：百万円)

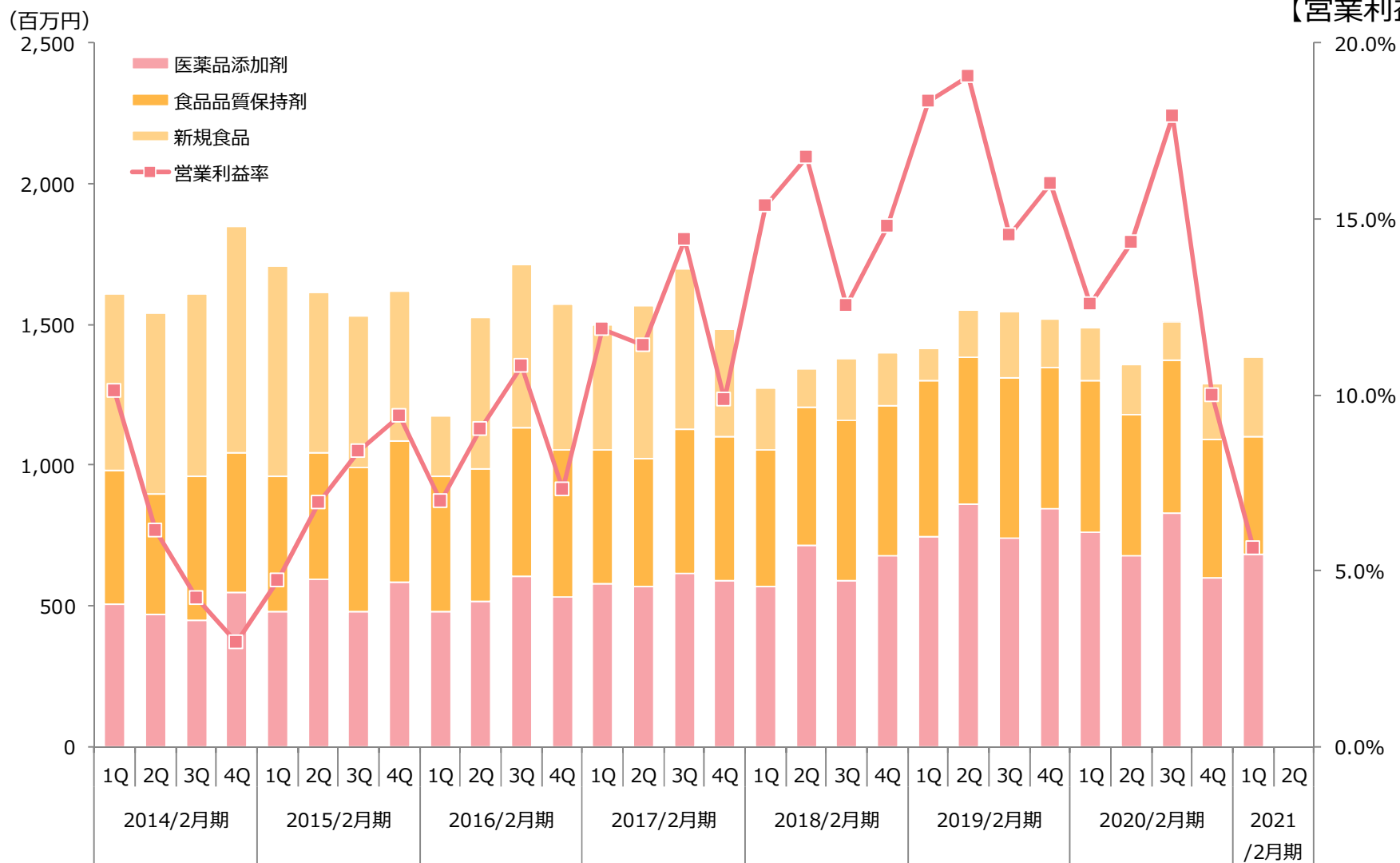
	2020/2月期 第1四半期 金額	2021/2月期 第1四半期 金額	前年同期比増減		2020/2月期 予想
			金額	%	
<b>売上高</b>	<b>1,491</b>	<b>1,386</b>	<b>△105</b>	<b>△7.1</b>	<b>5,800</b>
医薬品添加剤	764	682	△81	△10.7	—
食品品質保持剤	538	421	△116	△21.6	—
新規食品	188	281	+92	+49.2	—
(輸出売上高) ※ 1	38	54	+16	+42.5	—
<b>営業利益</b>	<b>187</b>	<b>77</b>	<b>△109</b>	<b>△58.5</b>	<b>—</b>

※ 1 主な輸出先：インド・韓国・台湾 等

# 化成品部門：四半期推移（分野別業績）

【売上高】

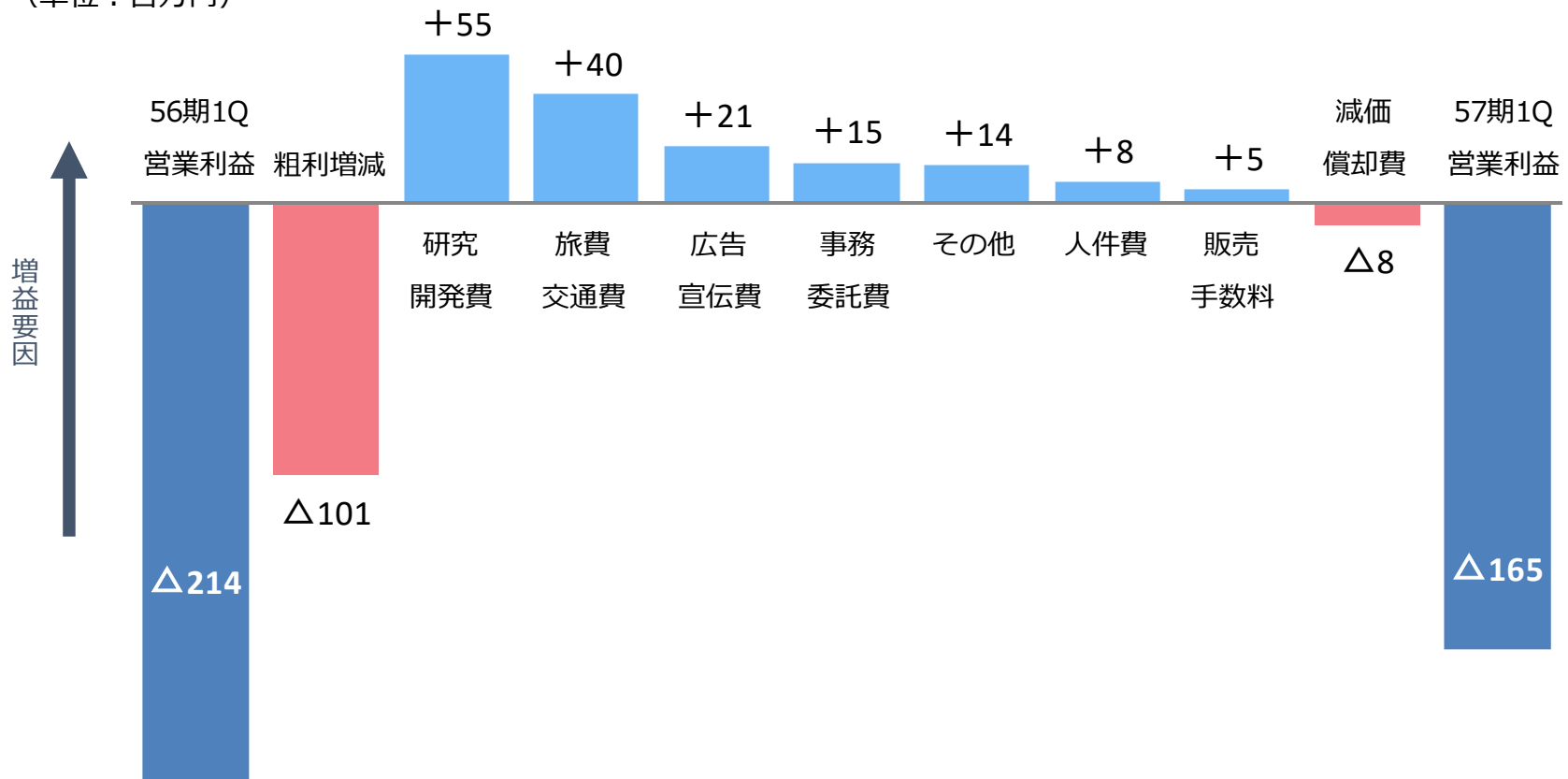
【営業利益率】



# 連結営業利益増減分析

- 販管費削減努力の効果
- 新製品開発費がピーク越えにより減少

(単位：百万円)



---

**〈お問い合わせ先〉**  
フロイント産業株式会社  
経営企画本部 経営企画部

TEL:03-6890-0767  
FAX:03-6890-0870  
**E-Mail : ir@freund.co.jp**

当社IRサイトもご覧ください。 <http://www.freund.co.jp>

本資料には当社の計画、見通し、経営戦略および経営方針に基づいた「将来予測に関する記載」が含まれております。この「将来予測に関する記載」には発表日時点までに入手可能な情報に基づいた経営判断や前提が述べられております。そのため諸与件の変化により、実際の業績は「将来予測に関する記載」とは異なる結果となる可能性があります。従って本資料における業績予想などの「将来予測に関する記載」が将来に亘って正確であることを保証するものではないことを、ご了解いただきますようお願い致します。なお、掲載内容について当社はあらゆる面から細心の注意を払っておりますが、それらには誤りやタイプミス等が含まれる可能性があります。